

# OPSPORING VAN VERMISTE PERSONEN

## Elke vermissing is onrustwekkend tot vaststaat dat ze niet meer onrustwekkend is!!!

Neem bij de kennisname van de vermissing en na een maximum zoektijd van maximum 20 minuten telefonisch contact op met DE WACHTOFFICIER van de politiezone HEKLA, Kontichstraat 17 te B-2650 Edegem.

 **☎ Wachtofficier politiezone HEKLA: (03) 444 00 00**

### EERSTE ACTIE:

- Wie heeft betrokkene voor het laatst gezien en wanneer en waar was dat?
- Heeft de receptie (of iemand anders) de persoon het gebouw zien verlaten en wanneer was dat?
- Doorzoek de eigen (gesloten) omgeving eerst goed. Kijk daarbij ook in kleine ruimtes zoals kasten, toiletten, technische ruimten of verlaten kantoorruimtes; Het is bekend dat dementerende mensen zoeken naar (kleine) ruimtes waar ze alleen kunnen zijn.
- Doorzoek ook de directe omgeving van het gebouw zoals tuin/park/schuur.
- Waarschuw de personeelsleden van het huis en vraag deze uit te kijken naar betrokken persoon. Laat de personeelsleden een foto van betrokkene zien zodat ze zeker weten wie het betreft.
- Zoek ook in kamers van de persoon. Het kan zijn dat een van de personen betrokkene heeft opgevangen zonder dit te melden bij de personeelsleden;
- Wanneer het duidelijk is dat betrokkene zich niet op de afdeling of in het huis bevindt, start dan met een onderzoek buiten het huis **IN SAMENWERKING MET DE POLITIE**;

### CRITERIA VAN EEN ONRUSTWEKKENDE VERDWIJNING VOLGENS DE MINISTERIËLE OMZENDBRIEF

- 1. De vermiste is minder dan 13 jaar oud
- 2. De vermiste heeft een lichamelijke of geestelijke handicap of mist de nodige zelfredzaamheid
- 3. De vermiste is afhankelijk van medicatie of medische behandeling
- 4. Op basis van beschikbare info kan vermoed worden dat hij zich in een levensbedreigende situatie bevindt
- 5. Er kan vermoed worden dat hij in gezelschap is van derden die zijn welzijn bedreigen of hij het slachtoffer is van een misdrijf.
- 6. de afwezigheid van de persoon is in complete tegenstelling tot zijn normale gedrag.

Andere reden die de vermissing onrustwekkend maakt (gemoedstoestand, depressie, acuut emotioneel conflict):

Fax dit document naar het nummer (03) 444 00 01

of :Mail dit bericht door naar [vermist@hekla.be](mailto:vermist@hekla.be) (Neem hierbij wel telefonisch contact met de wachtofficier om u te verzekeren dat uw bericht ook effectief is toegekomen en in behandeling is genomen)

Ingevuld op datum van :

<p align="center"><b>Recente foto vermiste:</b></p> <p>Gelieve de foto niet mee te sturen met de fax gelet deze waarschijnlijk toch niet bruikbaar is .</p> <p align="center">In de thuiszorg waken over update van de foto's</p>
---

<b>Adres afzender of diegene die mantelzorg verzekert:</b> (Naam + adres + ☎)	
Naam- voornaam melder	
Functie in instelling	
Naam Voorziening/Instelling	
Straat /huisnummer	
Postnr – Gemeente	
Telefoonnummer	
Faxnummer	
GSM-nummer	
E-mail:	

1. **Identiteitsgegevens vermiste persoon:**

Naam	
Voornamen	
Roepnaam	
Geboortedatum en plaats	
Laatst gekend adres	
GSM in bezit	<input type="checkbox"/> ja - <input type="checkbox"/> Neen - <input type="checkbox"/> Onbekend
GSM- nummer	

2. **Point last seen (plaats/datum waar de vermiste het laatst werd gezien):**

Datum en uur van de vermissing	
Plaats waar de vermiste het laatst werd gezien.	

3. **Is er al eerder een tussenkomst van politie geweest i.v.m. betrokken persoon?**





<input type="checkbox"/> Ja	<input type="checkbox"/> Neen	<input type="checkbox"/> Niet gekend
-----------------------------	-------------------------------	--------------------------------------

4. **Bijzonderheden:**




Naam huisarts:	
☎ :	
Adres:	
Moet de vermiste persoon levensnoodzakelijke medicatie nemen?	<input type="checkbox"/> Ja - <input type="checkbox"/> Neen - <input type="checkbox"/> Onbekend
Heeft de vermiste de medicatie in bezit?	<input type="checkbox"/> Ja - <input type="checkbox"/> Neen - <input type="checkbox"/> Onbekend
Wat zijn de te verwachten gevolgen indien de persoon deze medicatie niet neemt?	

Bijzondere voorzorgen (agressie, onder invloed van drugs, alcohol, ....)	<input type="checkbox"/> Ja - <input type="checkbox"/> Neen - <input type="checkbox"/> Onbekend
Te nemen voorzorgen:	
Bijzonderheden naar (sociale) context wat aan de oorzaak ligt van de vermissing (vb ruzies, spanningen met personen, spanningen n.a.v. relationele problemen met familie of vrienden, .....	

5. **Mogelijke route of vindplaatsen:**


Beschrijving route die mogelijk wordt gevolgd	
Vorige verblijfplaats:	
	
Ouderlijke woonst:	
	
Andere contactadressen waar er een relationeel of professioneel (school) contact mogelijk is: Voorbeeld : opvoeders, vertrouwenspersonen, (ex-)collegae	
	
Andere mogelijkheden (Vb.voormalige werkplaats)	
	
Mogelijke verplaatsingswijze	<input type="checkbox"/> te voet <input type="checkbox"/> fiets <input type="checkbox"/> bromfiets <input type="checkbox"/> auto <input type="checkbox"/> Nummerplaat <input type="checkbox"/> andere vervoermiddelen:

6. **Contactpersonen familie:**

Naam (vader) :	
Adres:	
	
Werd de vader ingelicht?	<input type="checkbox"/> ja <input type="checkbox"/> neen
Naam moeder (indien niet samenwonend) :	
Adres:	
	
Werd de moeder ingelicht?	<input type="checkbox"/> Ja - <input type="checkbox"/> Neen
Andere contactpersonen	
	

7. **Contactadres plaatsende organisatie of personen:**

- Comité Bijzondere Jeugdzorg,
- Jeugdrechtbank
- Niet van toepassing
- Andere

Naam:	
Adres:	
	
Werd deze ingelicht?	<input type="checkbox"/> Ja - <input type="checkbox"/> Neen
Datum plaatsing of opname	

8. **Wat heeft de melder reeds ondernomen na de ontdekking van de verdwijning?**

<b>Beschermingsmaatregelen ruimte waar vermiste uit verdwenen is (sporenonderzoek)</b>	<input type="checkbox"/> ruimte gesloten <input type="checkbox"/> ons personeel voorkomt dat er andere personen toegang hebben Andere maatregelen:
<b>Navraag bij personen waar de vermiste de laatste uren omgang mee zou kunnen hebben gehad</b>	<input type="checkbox"/> Uitgevoerd <input type="checkbox"/> Nog niet uitgevoerd Informatie :

9.

<b>Zoektocht in het gebouw</b>	<input type="checkbox"/> zoektocht nog bezig – <input type="checkbox"/> zoektocht nog niet gestart
Reeds uitgevoerd:	<input type="checkbox"/> kamer + kasten <input type="checkbox"/> verdieping: kasten + kleine ruimten en toiletten <input type="checkbox"/> gans het gebouw met kasten toiletten, technische ruimten ....
Andere	

<b>Zoektocht in de directe omgeving van het gebouw</b>	<input type="checkbox"/> zoektocht nog bezig – <input type="checkbox"/> zoektocht nog niet gestart
Reeds uitgevoerd:	<input type="checkbox"/> tuin <input type="checkbox"/> park/schuur
Andere	

<b>Zoektocht in een straal van 200 tot 2000 meter van het gebouw:</b>	<input type="checkbox"/> zoektocht nog bezig – <input type="checkbox"/> zoektocht nog niet gestart
Reeds uitgevoerd:	<input type="checkbox"/> Bushokjes <input type="checkbox"/> volkstuinten <input type="checkbox"/> rustbanken <input type="checkbox"/> Begraafplaats <input type="checkbox"/> waterpartijen
Andere	

<b>Navraag bij :</b>	<input type="checkbox"/> School <input type="checkbox"/> Familie <input type="checkbox"/> Voormalige werkgever <input type="checkbox"/> Voormalige woning <input type="checkbox"/> Favoriete plek
Voorlopige resultaten	
Andere	

Andere resultaten	
-------------------	--

**SAMEN MET POLITIE:**

- Stel een foto van betrokkene beschikbaar voor de zoekenden;
- Informeer familie;
- Zoek in een straal van ongeveer 500 – 2000 meter rond de woning, instelling of RVT. (Men wordt vaak teruggevonden op een afstand van ongeveer 2 km, waarbij in 50 % de afstand minder is dan 1 km).
- Let daarbij op volgende specifieke plaatsen:  
afzonderlijke terreinen, lege gebouwen, (volks)tuinen, begraafplaatsen, bushokjes, etc.  
Bedenk hierbij dat het betreffende terrein te voet bereikbaar moet zijn en dat per definitie betrokkene een stil een vaak afgelegen plekje opzoekt.
- Informeer U zelf of betrokkene graag ergens naar toe ging (voormalige woning, favoriete plek, optreden van bekend figuur ....)
- Kijk bij waterpartijen of U iets opmerkelijks ziet (kledingstukken of iets dergelijks)  
Kijk of informeer u bij plaatselijke opstaplocaties van bus of trein .....

**PERSOONSBESCHRIJVING (Vermeld het opvallende)**

Man

Vrouw

Algemeen	Gezicht	Haar/oren/ bijz.ken / bezit	Kledij
Leeftijd: Schijnb. leeftijd: <b>Type / Ras:</b> <input type="checkbox"/> Blank (EUR) <input type="checkbox"/> Mediterraan <input type="checkbox"/> Oostblok <input type="checkbox"/> Aziat <input type="checkbox"/> Noord Afrikaan <input type="checkbox"/> Mulat <input type="checkbox"/> Afrikaan <b>Lichaam:</b> Grootte:           cm Gewicht:           kg <input type="checkbox"/> slank <input type="checkbox"/> gemiddeld <input type="checkbox"/> stevig/robuust <input type="checkbox"/> dik <b>Taal:</b> <input type="checkbox"/> Frans <input type="checkbox"/> Duits <input type="checkbox"/> Engels <input type="checkbox"/> Dialect <input type="checkbox"/> Nederlands andere:  <b>Stem:</b> <input type="checkbox"/> luid <input type="checkbox"/> zacht <input type="checkbox"/> kalm <input type="checkbox"/> scherp <input type="checkbox"/> nerveus <input type="checkbox"/> stotteren <b>Houding:</b> <input type="checkbox"/> stijf <input type="checkbox"/> gebogen <input type="checkbox"/> lenig <b>Hobby's:</b>  <b>Tijdstip laatst geeten:</b>	<b>Vorm:</b> <input type="checkbox"/> dik <input type="checkbox"/> slank <input type="checkbox"/> langwerpig <input type="checkbox"/> vierkant <input type="checkbox"/> rond <b>Wenkbrauwen:</b> <input type="checkbox"/> dun <input type="checkbox"/> dik <b>Ogen:</b> <input type="checkbox"/> klaar <input type="checkbox"/> donker <input type="checkbox"/> sheel <input type="checkbox"/> glazen oog <b>Bril:</b> <input type="checkbox"/> modern <input type="checkbox"/> klassiek <input type="checkbox"/> klaar <input type="checkbox"/> gekleurd <input type="checkbox"/> vorm <b>Neus:</b> <input type="checkbox"/> groot <input type="checkbox"/> klein <input type="checkbox"/> scheef <input type="checkbox"/> plat <b>Mond:</b> <input type="checkbox"/> normaal <input type="checkbox"/> groot <input type="checkbox"/> klein <input type="checkbox"/> scheef <b>Baard en/of snor:</b> <input type="checkbox"/> baard <input type="checkbox"/> stoppelbaard <input type="checkbox"/> snor <input type="checkbox"/> geen	<b>Haarkleur:</b> <input type="checkbox"/> lang <input type="checkbox"/> half lang <input type="checkbox"/> kort <input type="checkbox"/> plat <input type="checkbox"/> piekhaar (gel) <input type="checkbox"/> golvend <input type="checkbox"/> krullend <input type="checkbox"/> kalend <input type="checkbox"/> volledig kaal <input type="checkbox"/> sluijk <b>Oren:</b> <input type="checkbox"/> klein <input type="checkbox"/> groot <input type="checkbox"/> oorkingen <b>Bijzondere kenmerken:</b> <input type="checkbox"/> tatoeages <input type="checkbox"/> littekens <input type="checkbox"/> gebreken <input type="checkbox"/> andere plaats :  <input type="checkbox"/> linkshandig <input type="checkbox"/> rechtshandig <input type="checkbox"/> bloedgroep <b>Bezittingen :</b> <input type="checkbox"/> IK <input type="checkbox"/> RB <input type="checkbox"/> bankkaart <input type="checkbox"/> geld – hoeveel ? : <input type="checkbox"/> juwelen <input type="checkbox"/> uurwerk <input type="checkbox"/> GSM – nummer ?  <input type="checkbox"/> extra kledij <input type="checkbox"/> toiletgerief <input type="checkbox"/> andere bagage :	<b>Hoofddekseel:</b> <input type="checkbox"/> hoed <input type="checkbox"/> pet <input type="checkbox"/> baret <input type="checkbox"/> sjaal <input type="checkbox"/> baseballpet <input type="checkbox"/> andere:  kleur: <b>Bovenlichaam:</b> <input type="checkbox"/> hemd <input type="checkbox"/> blouse <input type="checkbox"/> T-shirt <input type="checkbox"/> andere:  kleur: <input type="checkbox"/> jas <input type="checkbox"/> vest <input type="checkbox"/> bodywarmer <input type="checkbox"/> regenkledij <input type="checkbox"/> andere:  Kleur: <b>Benen:</b> <input type="checkbox"/> broek <input type="checkbox"/> short <input type="checkbox"/> legging <input type="checkbox"/> kniebroek <input type="checkbox"/> rok <input type="checkbox"/> andere:  Kleur: <b>Schoeisel:</b> <input type="checkbox"/> sportschoenen <input type="checkbox"/> klassieke <input type="checkbox"/> laarzen/boots <input type="checkbox"/> andere:  kleur:

De persoonsbeschrijving heeft enkel tot doel een aantal opvallende kenmerken te inventariseren. Vb. Kaalheid, opvallende kledij, haardracht, snor, baard, bril, .....

# **TIPS VOOR OPSPORING VERMISTE PERSOON:**

## **EERSTE ACTIES:**

- Breng de sociale dienst op de hoogte of uw leidinggevende.
- **Plaatsbescherming:** Isoleer desgevallend de plaats waaruit de persoon is verdwenen. Het is van het grootste belang dat eventuele aanwezige sporen niet besmet of vernietigd worden in het belang van een eventuele afstapping van de politie/het labo. Plaats personeel (indien mogelijk) om de toegang tot deze plaats te ontzeggen.
- Ga na bij wie of waar de vermiste persoon zich zou kunnen bevinden (vaste sociale gewoontes of voorziene ruimte binnen/buiten): bijvoorbeeld in de kapel, bij een andere persoon, in de polyvalente ruimte, de verande thuis, berghokjes in de tuin, de zolder .... (indien je de afdeling niet kan verlaten, schakel dan de hulp in van andere medewerkers)
- Bel naar de verschillende verdiepingen en vraag om na te gaan of de vermiste persoon zich op hun afdeling bevindt (vraag aan de afdeling om steeds te laten weten of de persoon wel of niet terecht is). Bel eventueel naar de burens, indien de vermissing zich thuis voordoet.
- Bel een familielid op (bijvoorbeeld centrale figuur) om na te gaan of de persoon bij familie op bezoek is: “Zeg dat je je ongerust maakt, omdat je hun familielid niet direct kan vinden op de afdeling en dat je voor alle veiligheid eens na wil gaan of hij/zij niet op bezoek is bij de familie!” Het kan zijn dat de familie niet heeft laten weten dat ze hun familielid hebben meegenomen). Indien ook de familie het antwoord schuldig blijft, zeg hen dan dat je voor alle veiligheid de politie zal verwittigen om mee op zoek te gaan naar hun familielid. Vraag aan de familie of zij eventueel weten waar de persoon naartoe zou kunnen gaan (vb. ouderlijk huis, vorige verblijfplaats, vorige werkplaats ....)
- Rekening houdende met de interne consignes neem de fiche “opsporing vermiste persoon” uit het medisch of persoonlijk dossier en neem telefonisch contact op met de politie op het nummer:

☎ (03) 444 00 00 Politiezone HEKLA – Vraag onmiddellijk naar de wachtofficier

☒ Stel jezelf voor (naam + voornaam) + zeg dat je werkzaam bent in de instelling of RVT:

Naam instelling:

.....

Adres:

.....

☎ (nummer waar je voortdurend bereikbaar bent)

.....

☒ Zeg dat je de vermissing van mevrouw van mevrouw/mijnheer ..... onrustwekkend vindt, namelijk dat je de persoon niet kan vinden in instelling of RVT en dat je schrik hebt dat hij/zij zonder begeleiding naar buiten is gegaan.

☒ Zeg dat je ook de familie hebt gecontacteerd zonder resultaat

☒ De politie zal een interventieteam langs sturen

- Vul deze fiche opsporing van vermiste persoon aan en fax dit naar het nummer (03) 444 00 01 of mail dit naar [vermist@hekla.be](mailto:vermist@hekla.be). Wanneer u dit document via mail overmaakt, vergewis u met de telefoon of de wachtofficier dit ook heeft ontvangen.
- Als het interventieteam ter plaatse komt zullen zij overgaan tot een doorzoeking van de kamer teneinde te trachten enig aanknopingspunt te vinden (stel familie en andere medebewoners hiervan gerust). Eveneens zal er een officiële verklaring worden afgenomen van het personeelslid, dienstig voor het proces-verbaal.

**PERSOON TERECHT? – VERGEET DAN NIET DE POLITIE IN TE LICHTEN!**